

Кровать медицинская складная Modux

Родной дом, пожалуй, лучшее место на свете. Иногда пациенту необходим особый уход в домашних условиях. Мы создаем специальные кровати для наиболее комфортного использования именно в условиях домашнего пребывания.

Специальная складная кровать Modux - функциональная модель, максимально удобная в использовании как пациентом, так и обслуживающим персоналом.

“Невероятно мобильная кровать. Сборка занимает несколько минут”

Кресло медицинское для всех
Lojer 6900 (для ЛОЖЕЧНИКОВ)

Кровать имеет минимальную высоту 27 см., что делает доступ к ней наиболее безопасным. Посредством электрических моторов (нажатием клавиши на пульте управления) кровать складывается до размера 60 x 90 см., что делаем возможным ее перемещение в стандартном лифте Вашего дома, в микроавтобусах или минивэнах. Кровать Modux - надежный вариант для клиентов, которым необходима универсальность и мобильность кровати.

LOJER® For easy care


■ Healthcare | Senior Care | Medical Wellness

- Минимальная высота всего 27 см. (при колесах диаметром 100 мм.)
- Торцы выполнены из чистого дерева (береза или бук) - пара
- Боковые ограждения с системой фиксации, выполнены из чистого дерева (береза или бук) – пара
- Ручной пульт управления
- Индивидуально-блокирующиеся колеса диаметром 100 мм. (стандарт) или 125 мм. (опция)
- Возможность установки дуги для активации пациента
- Электрические компоненты изолированы и имеют защиту от брызг
- Металлические части кровати прошли специальную обработку перед покраской для гарантии долговечного использования.


Размер в сложенном состоянии (ШхДхВ)	60*90*140 см.
Общая ширина с боковыми ограждениями	90 или 100 см.
Общая длина	224 см.
Тип торцов и боковых ограждений для кровати шириной ложа 80 см.	Береза
Тип торцов и боковых ограждений для кровати шириной ложа 90 см.	Бук
Диапазон регулировки высоты	27-67 см. или 29-69 см. (в зависимости от размера колес)
Рекомендованный размер матраса	205x 78/88 x 13 см.
Общий вес	92 или 96 кг.
Индивидуально-блокирующиеся колеса	Ø100 мм. (стандарт) или Ø125 мм. (опция)
Безопасная рабочая нагрузка	170 кг.
Электрическая система	24В
Диапазон регулировки спинной секции	0-70°, электропривод
Диапазон регулировки секции голени	0-13°, электропривод
Диапазон регулировки коленной секции	0-40°, электропривод
Диапазон регулировки Анти-Тренделенбург	0-12°, электропривод
Регистрационное удостоверение Росздравнадзора РФ	Наличие
Гарантия	2 года/10 лет на каркас
Страна производства	Финляндия
Наличие патента	Да




Принадлежности:



Упор для пациента (код 101967)



Дуга для активации пациента (код 101912)



Обивка на боковые ограждения (код 101182PRO)



Стол для чтения и еды (размещение на боковых ограждениях)